

# 4

# ANNEXE

## La gestion de l'épargne

270	<b>A</b> Les sociétés de gestion
282	<b>B</b> Les OPCVM
287	<b>C</b> Les fonds communs de créances
290	<b>D</b> Les sociétés civiles de placement immobilier
292	<b>E</b> Les sociétés pour le financement du cinéma et de l'audiovisuel
293	<b>F</b> Les sociétés pour le financement de la pêche artisanale
294	<b>G</b> Les infrastructures de marché

## 4 LA GESTION DE L'ÉPARGNE

### A Les sociétés de gestion

**TABLEAU 1**
**Situation des sociétés de gestion de portefeuille (SGP) agréées au 31 décembre de chaque année**

	2000	2001	2002	2003	2004
<b>AGRÉMENTS GÉNÉRAUX</b>					
Délivrés	25	15	4	13	27
Retirés	27	14	9	24	13
Non-déclaration d'activité	0	0	0	0	0
<b>AGRÉMENTS LIMITÉS</b>					
Délivrés	33	41	29	17	41
Retirés	9	4	5	11	8
Non-déclaration d'activité	0	0	0	0	0
<b>TOTAL</b>					
Délivrés	58	56	33	30	68
Retirés	36	18	14	35	21
Non-déclaration d'activité	0	0	0	0	0
<b>Nombre de SGP (en activité)</b>	<b>375</b>	<b>413</b>	<b>432</b>	<b>427</b>	<b>474</b>
<b>Actifs gérés (en milliards d'euros)</b>	<b>1 266,6</b>	<b>1 366,1</b>	<b>1 400,1</b>	<b>1 567,9</b>	<b>N.D. <sup>(1)</sup></b>

Source : AMF

<sup>1</sup> Chiffres non disponibles  
au 19 avril 2005.

TABLEAU 2

## Liste des sociétés de gestion de portefeuille agréées en 2004

NOM DE LA SOCIÉTÉ DE GESTION DE PORTEFEUILLE	N° D'AGRÈMENT	DATE D'AGRÈMENT
FINACTIVE SAS	GP 04 001	30/01/04
CIC OUEST GESTION	GP 04 002	04/02/04
CAIXA GESTION	GP 04 003	16/03/04
ALTERNATIVE LEADERS FRANCE	GP 04 004	16/03/04
AGRICA ÉPARGNE	GP 04 005	16/03/04
FEDERAL FINANCE GESTION	GP 04 006	22/03/04
L2S CAPITAL	GP 04 007	16/04/04
ATLAS GESTION	GP 04 008	15/04/04
BOOMERANG ASSET MANAGEMENT	GP 04 009	15/04/04
CDC ENTREPRISES VALEURS MOYENNES	GP 04 010	15/04/04
CHEQUERS PARTENAIRES	GP 04 011	15/04/04
CORTAL CONSORS FUND MANAGEMENT	GP 04 012	15/04/04
ECUREUIL GESTION	GP 04 013	15/04/04
ECUREUIL GESTION FCP	GP 04 014	15/04/04
EDMOND DE ROTHSCHILD ASSET MANAGEMENT	GP 04 015	15/04/04
FGA GESTION	GP 04 016	15/04/04
FINADVANCE	GP 04 017	15/04/04
GESTION VALOR	GP 04 018	15/04/04
INNOVEN PARTENAIRES	GP 04 019	15/04/04
INVEST ASIA	GP 04 020	15/04/04
JOUSSE MORILLON INVESTISSEMENT	GP 04 021	15/04/04
JP MORGAN STRUCTURED FUND MANAGEMENT	GP 04 022	15/04/04
LILLE GESTION SA	GP 04 023	15/04/04
LYXOR INTERNATIONAL ASSET MANAGEMENT	GP 04 024	15/04/04
MEESCHAERT ASSET MANAGEMENT	GP 04 025	15/04/04
OBC GESTION	GP 04 026	15/04/04
OFIVALMO PALMARES	GP 04 027	15/04/04
RFS GESTION	GP 04 028	15/04/04
RHÔNE-LOIRE + X GESTION	GP 04 029	15/04/04
SINOPIA SOCIÉTÉ DE GESTION	GP 04 030	15/04/04
UI GESTION SA	GP 04 031	15/04/04
NORD EUROPE PRIVATE EQUITY	GP 04 032	27/04/04
NATEXIS PRIVATE EQUITY INTERNATIONAL MANAGEMENT	GP 04000033	25/05/04
PECHEL INDUSTRIES PARTENAIRES	GP 04000034	27/05/04

PROGRAMME D'ACTIVITÉ APPROUVÉ

AUTRES PROGRAMMES APPROUVÉS EX-SGO

Capital investissement (investisseurs qualifiés)		
Valeurs mobilières + monesp en couverture seulement + swaps de taux	Réception et transmission d'ordres	
Valeurs mobilières + marchés dérivés	Épargne salariale + gestion sous mandat	Ex-SGO
Sélection d'OPCVM + gestion alternative indirecte + couverture du risque de change		
Épargne salariale		
Valeurs mobilières + marchés dérivés	Gestion sous mandat	Ex-SGO
FCIMT (OPCVM seulement)		
Valeurs mobilières + marchés dérivés (OPCVM seulement)		Ex-SGO
Valeurs mobilières + marchés dérivés en couverture seulement (OPC existant seulement)		Ex-SGO
OPCVM de 3 sociétés du groupe CDC seulement		Ex-SGO
FCPR		Ex-SGO
Valeurs mobilières + marchés dérivés (OPCVM seulement)		Ex-SGO
Valeurs mobilières + marchés dérivés (OPCVM seulement)		Ex-SGO
Valeurs mobilières + marchés dérivés (OPCVM seulement)		Ex-SGO
Valeurs mobilières + marchés dérivés + FCPR	Gestion sous mandat	Ex-SGO
Valeurs mobilières + marchés dérivés (OPCVM seulement)		Ex-SGO
FCPR		Ex-SGO
valeurs mobilières (OPCVM seulement)		Ex-SGO
FCPR		Ex-SGO
Valeurs mobilières + couverture du risque de change seulement (OPCVM seulement)		Ex-SGO
Valeurs mobilières + marchés dérivés (OPCVM seulement)		Ex-SGO
Valeurs mobilières + marchés dérivés (OPCVM seulement)		Ex-SGO
FCP du groupe CDC seulement		Ex-SGO
Valeurs mobilières + marchés dérivés (OPCVM seulement)		Ex-SGO
Valeurs mobilières + marchés dérivés	Gestion sous mandat	Ex-SGO
Valeurs mobilières + marchés dérivés (OPCVM seulement)		Ex-SGO
Valeurs mobilières + marchés dérivés	Gestion sous mandat	Ex-SGO
Valeurs mobilières + marchés dérivés	Gestion sous mandat	Ex-SGO
FCPR		Ex-SGO
valeurs mobilières + marchés dérivés	Gestion sous mandat	Ex-SGO
FCPR		Ex-SGO
Capital investissement		
FCPR allégés + 2 mandats de société		
FCPR allégés + 1 mandat de société		

TABLEAU 2 (suite)

## Liste des sociétés de gestion de portefeuille agréées en 2004

NOM DE LA SOCIÉTÉ DE GESTION DE PORTEFEUILLE	N° D'AGRÈMENT	DATE D'AGRÈMENT
LC CAPITAL	GP 04000035	09/06/04
CRÉDIT AGRICOLE ASSET MANAGEMENT (CAAM)	GP 04000036	01/07/04
QUANTAM	GP 04000037	17/06/04
AMIRAL GESTION	GP 04000038	05/07/04
XANGE PRIVATE EQUITY	GP 04000039	13/07/04
NEUFLIZE ARBITRAGE	GP 04000040	16/07/04
SIGMA GESTION	GP 04000041	23/07/04
VP FINANCE GESTION	GP 04000042	20/07/04
EDELWEISS GESTION	GP 04000043	30/07/04
MONTSÉGUR FINANCE	GP 04000044	29/07/04
VEGA MULTIMANAGER	GP 04000045	30/07/04
ADDAX ASSET MANAGEMENT	GP 04000046	03/08/04
REYL & Cie (France) SAS	GP 04000047	10/08/04
HAREWOOD ASSET MANAGEMENT	GP 04000048	11/08/04
ROCHE-BRUNE	GP 04000049	26/08/04
HF ALTERNATIVE INVESTMENTS	GP 04000050	20/09/04
CEREA GESTION	GP 04000051	05/10/04
ACOFI CAPITAL MANAGEMENT	GP 04000052	23/09/04
PARIS LYON GESTION	GP 04000053	21/09/04
BPSD GESTION	GP 04000054	05/10/04
SODERO GESTION	GP 04000055	05/10/04
SOCIÉTÉ DE GESTION DES FONDS D'INVESTISSEMENT DE BRETAGNE	GP 04000056	20/10/04
CIC LBO PARTNERS	GP 04000058	15/11/04
ALCIS GESTION	GP 04000059	28/10/04
ROTHSCHILD GESTION	GP 04000060	02/11/04
THIRIET GESTION	GP 04000061	04/11/04
VERMEER ASSET MANAGEMENT	GP 04000062	09/11/04
LA FRANÇAISE DES PLACEMENTS INVESTISSEMENTS	GP 04000063	10/11/04
JOHN LOCKE INVESTMENTS	GP 04000064	25/11/04
ATALANTE	GP 04000065	29/11/04
FINCAPITAL	GP 04000066	30/11/04
ABC ARBITRAGE ASSET MANAGEMENT	GP 04000067	28/12/04
LAZARD FRÈRES GESTION	GP 04000068	28/12/04
YVES LEVEN CAPITAL	GP 04000069	30/12/04

PROGRAMME D'ACTIVITÉ APPROUVÉ

AUTRES PROGRAMMES APPROUVÉS EX-SGO

Capital investissement		
Valeurs mobilières + marchés dérivés + dérivés de crédit + épargne salariale		
FCIMT		
Valeurs mobilières (OPCVM seulement)		Ex-SGO
FCPR/FCPI + 1 mandat de société		
Valeurs mobilières + marchés dérivés		
Capital investissement		
Valeurs mobilières + marchés dérivés	Gestion alternative indirecte + gestion sous mandat	Ex-SGO
Valeurs mobilières		
Valeurs mobilières + marchés dérivés en couverture seulement		
Valeurs mobilières + marchés dérivés	Gestion sous mandat	Ex-SGO
Gestion alternative indirecte + gestion monétaire + marchés dérivés en couverture seulement		
Valeurs mobilières + marchés dérivés en couverture seulement (mandats seulement)	Réception et transmission d'ordres	
Valeurs mobilières + marchés dérivés	ARIA et ARIEL	
Valeurs mobilières + couverture du risque de change seulement (OPCVM seulement)		
Gestion alternative indirecte + gestion monétaire + marchés dérivés en couverture seulement		
FCPR allégés		
FCPR allégés		
Valeurs mobilières + marchés dérivés (OPCVM seulement)		Ex-SGO
Valeurs mobilières + marchés dérivés	Gestion sous mandat	Ex-SGO
Capital investissement		
Capital investissement		
Capital investissement		
Valeurs mobilières + marchés dérivés en couverture seulement		
Valeurs mobilières + marchés dérivés + FCPR + dérivés de crédit	Gestion alternative indirecte + gestion sous mandat	Ex-SGO
Valeurs mobilières + marchés dérivés		
Valeurs mobilières (OPCVM seulement)		
Valeurs mobilières + marchés dérivés + épargne salariale + gestion alternative indirecte		
FCIMT		
FCPR allégés		
1 OPC de droit étranger		
Valeurs mobilières + marchés dérivés (mandats seulement)		
Valeurs mobilières + marchés dérivés	Gestion sous mandat	Ex-SGO
Valeurs mobilières + marchés dérivés en couverture seulement (mandats seulement)	Gestion alternative indirecte + réception et transmission d'ordres	

Source : AMF

TABLEAU 3

## Sociétés de gestion de portefeuille : les agréments modifiés en 2004

NOM DE LA SOCIÉTÉ DE GESTION DE PORTEFEUILLE	N° D'AGRÈMENT	AGRÈMENT ANTÉRIEUR
ADI-ALTERNATIVE INVESTMENTS	GP 98 022	Valeurs mobilières + marchés dérivés + dérivés de crédit
AFORGE GESTION	GP 00 047	Valeurs mobilières + marchés dérivés en couverture du risque de change seulement
AGF ALTERNATIVE ASSET MANAGEMENT	GP 97 027	Sélection d'OPC + couverture du risque de change
ALTERAM	GP 01 045	Valeurs mobilières + marchés dérivés
ALTIGEFI	GP 01 007	Sélection d'OPCVM + marchés dérivés en couverture seulement
ASSET ALLOCATION ADVISORS	GP 99 027	Sélection d'OPCVM + gestion alternative indirecte pour 1 OPCVM + marchés dérivés en couverture du risque de change seulement
AXA INVESTMENT MANAGERS PARIS	GP 92 008	Valeurs mobilières + marchés dérivés + dérivés de crédit + épargne salariale + FCPR
BARCLAYS ASSET MANAGEMENT FRANCE-BAMF	GP 94 003	Valeurs mobilières + marchés dérivés + gestion alternative directe
BAREP ASSET MANAGEMENT	GP 97 025	Valeurs mobilières + marchés dérivés + dérivés de crédit
BFT GESTION	GP 98 026	Valeurs mobilières + marchés dérivés
BNP PARIBAS ASSET MANAGEMENT	GP 96 002	Valeurs mobilières + marchés dérivés + dérivés de crédit
CARDIF ASSET MANAGEMENT	GP 97 115	Valeurs mobilières + marchés dérivés
CCR CHEVRILLON PHILIPPE	GP 97 099	Valeurs mobilières + marchés dérivés
CCR GESTION	GP 97 030	Valeurs mobilières + marchés dérivés
CPR ASSET MANAGEMENT	GP 01 056	Valeurs mobilières + marchés dérivés + dérivés de crédit + ARIA + ARIEL
CRAIGSTON FINANCE	GP 02 020	Valeurs mobilières (mandats seulement)
CRÉDIT AGRICOLE ALTERNATIVE INVESTMENT PRODUCTS GROUP SAS	GP 01 044	Valeurs mobilières + marchés dérivés + capital investissement
CRÉDIT AGRICOLE ASSET MANAGEMENT (CAAM)	GP 0400036	Valeurs mobilières + marchés dérivés + dérivés de crédit + épargne salariale
CRÉDIT SUISSE ASSET MANAGEMENT (FRANCE)	GP 99 017	Valeurs mobilières + marchés dérivés
CSH GESTION PRIVÉE	GP 98 016	Valeurs mobilières + marchés dérivés
CYRIL FINANCE ASSET MANAGEMENT	GP 00 016	Valeurs mobilières + marchés dérivés
DELUBAC ASSET MANAGEMENT	GP 00 009	Sélection d'OPCVM
DEXIA ASSET MANAGEMENT (FRANCE)	GP 03 007	Valeurs mobilières + marchés dérivés + dérivés de crédit + gestion alternative directe
DWS INVESTMENTS	GP 97 060	Valeurs mobilières + marchés dérivés
ECOFI INVESTISSEMENTS	GP 97 004	Valeurs mobilières + marchés dérivés
ECUREUIL GESTION FCP	GP 04 014	Valeurs mobilières + marchés dérivés (OPCVM seulement)
EIM (FRANCE) SA	GP 02 022	Sélection d'OPCVM français ou coordonnés + gestion alternative indirecte + couverture du risque de change
ELAIA PARTNERS	GP 03 003	FCPR allégés
EQUALT ALTERNATIVE ASSET MANAGEMENT	GP 00 012	Valeurs mobilières + marchés dérivés
EQUITIS	GP 02 023	Capital investissement (investisseurs qualifiés)
ÉTOILE GESTION	GP 97 002	Valeurs mobilières + marchés dérivés
EXANE STRUCTURED ASSET MANAGEMENT	GP 01 015	Valeurs mobilières + marchés dérivés

NOUVEAU(X) PROGRAMME(S) D'ACTIVITÉ	DATE D'EFFET
Gestion alternative indirecte	25/05/04
ARIAEL	30/11/04
Gestion alternative indirecte	25/05/04
Gestion alternative indirecte	25/05/04
Gestion alternative indirecte	25/05/04
Gestion alternative indirecte	25/05/04
Gestion alternative indirecte (non limitée)	27/04/04
Gestion alternative indirecte	25/05/04
Délégation activité « middle office »	17/09/04
Épargne salariale	21/09/04
Gestion alternative indirecte	25/05/04
Gestion alternative indirecte	25/05/04
Épargne salariale	25/05/04
Délégation activité « middle office »	14/12/04
Gestion alternative indirecte	23/12/04
Gestion alternative indirecte	27/04/04
Gestion alternative indirecte	20/07/04
Dérivés de crédit en couverture seulement	16/03/04
Gestion alternative indirecte	25/05/04
OPCVM	22/06/04
Couverture du risque de change	22/06/04
Gestion alternative indirecte	25/05/04
Gestion alternative indirecte	05/10/04
Gestion alternative indirecte	25/05/04
Gestion alternative indirecte	25/05/04
Gestion alternative indirecte	25/05/04
Valeurs mobilières	09/01/04
Gestion alternative indirecte	25/05/04
Épargne salariale	15/04/04
Dérivés de crédit	06/07/04
Gestion alternative indirecte	25/05/04
Mandats	30/11/04
OPCVM contractuels	30/11/04
Capital investissement	20/07/04
Gestion alternative indirecte	25/05/04
Capital investissement et fonds d'investissement de proximité	21/09/04
Dérivés de crédit	23/07/04
Gestion alternative indirecte	25/05/04



TABLEAU 3 (suite)

## Sociétés de gestion de portefeuille : les agréments modifiés en 2004

NOM DE LA SOCIÉTÉ DE GESTION DE PORTEFEUILLE	N° D'AGRÉMENT	AGRÉMENT ANTÉRIEUR
FINALTIS	GP 03 025	Gestion alternative indirecte + marchés dérivés en couverture seulement
FINANCIÈRE VAN EYCK	GP 99 032	Valeurs mobilières + marchés dérivés
FORTIS INVESTMENT MANAGEMENT FRANCE	GP 98 045	Valeurs mobilières + marchés dérivés
GENERALI FINANCES	GP 97 126	Valeurs mobilières + marchés dérivés
GESTION PRIVÉE INDOSUEZ	GP 98 025	Valeurs mobilières + marchés dérivés
GT FINANCE	GP 00 031	Valeurs mobilières + marchés dérivés
HDF FINANCE SA	GP 90 089	Valeurs mobilières + marchés dérivés
ICSO GESTION	GP 03 018	Capital investissement
INVESCO ASSET MANAGEMENT SA	GP 97 096	Valeurs mobilières + marchés dérivés
KMS GESTION SA	GP 99 033	Valeurs mobilières + marchés dérivés
LA FRANÇAISE DES PLACEMENTS GESTION PRIVÉE	GP 00 058	Valeurs mobilières + marchés dérivés
LA FRANÇAISE DES PLACEMENTS INVESTISSEMENTS	GP 00 035	Valeurs mobilières + marchés dérivés + épargne salariale
LYXOR ASSET MANAGEMENT	GP 98 019	Valeurs mobilières + marchés dérivés
LYXOR INTERNATIONAL ASSET MANAGEMENT	GP 04 024	Valeurs mobilières + marchés dérivés (OPCVM seulement)
MAAF GESTION SA	GP 97 042	Valeurs mobilières + marchés dérivés
MASSENA FINANCE GESTION	GP 90 053	Valeurs mobilières
MMA FINANCE	GP 97 127	Valeurs mobilières + marchés dérivés
MONTPENSIER FINANCE	GP 97 125	Valeurs mobilières + marchés dérivés
ODDO ASSET MANAGEMENT	GP 99 011	Valeurs mobilières + marchés dérivés + dérivés de crédit
OFIVALMO GESTION	GP 92 012	Valeurs mobilières + marchés dérivés + FCPR
OFIVALMO PALMARES	GP 04 027	Valeurs mobilières + marchés dérivés
OLYMPIA CAPITAL GESTION	GP 97 033	Valeurs mobilières + marchés dérivés
OLYMPIA CAPITAL MANAGEMENT	GP 97 011	Valeurs mobilières + marchés dérivés
OPPORTUNITÉ	GP 90 039	Valeurs mobilières + marchés dérivés
PERGAM FINANCE	GP 01 032	Valeurs mobilières
PLG CAPITAL	GP 97 124	Valeurs mobilières
RIVOLI FUND MANAGEMENT	GP 98 047	FCIMT valeurs mobilières + marchés dérivés
ROTHSCHILD ET CIE GESTION	GP 98 002	Valeurs mobilières + marchés dérivés + dérivés de crédit
SINOPIA ASSET MANAGEMENT	GP 97 142	Valeurs mobilières + marchés dérivés
SINOPIA SOCIÉTÉ DE GESTION	GP 04 030	Valeurs mobilières + marchés dérivés
SWAN CAPITAL MANAGEMENT	GP 90 001	Valeurs mobilières + marchés dérivés en couverture seulement
SYSTEIA CAPITAL MANAGEMENT	GP 01 024	Valeurs mobilières + marchés dérivés
UBS GLOBAL ASSET MANAGEMENT SA	GP 92 016	Valeurs mobilières + marchés dérivés
ULYSSE PATRIMOINE	GP 00 056	Valeurs mobilières
UNIGESTION ASSET MANAGEMENT (France) SA	GP 00 026	Valeurs mobilières + marchés dérivés

NOUVEAU(X) PROGRAMME(S) D'ACTIVITÉ	DATE D'EFFET
Marchés dérivés mandats	23/12/04 23/12/04
Gestion alternative indirecte	25/05/04
Dérivés de crédit	27/04/04
Épargne salariale	21/09/04
Épargne salariale	06/07/04
Gestion alternative indirecte	25/05/04
Gestion alternative indirecte	25/05/04
Fonds d'investissement de proximité	17/08/04
Gestion alternative indirecte	25/05/04
Gestion alternative indirecte	25/05/04
Réception transmission d'ordres	23/12/04
Gestion alternative indirecte	25/05/04
Gestion alternative indirecte	25/05/04
ARIAEL	23/12/04
OPCVM contractuels	23/12/04
ARIAEL	23/12/04
OPCVM contractuels	23/12/04
Gestion alternative indirecte	22/06/04
Épargne salariale	30/11/04
Gestion alternative indirecte	22/06/04
Gestion alternative indirecte	25/05/04
réception transmission d'ordres	06/07/04
Gestion alternative indirecte	05/10/04
Dérivés de crédit	08/06/04
Gestion alternative indirecte	25/05/04
Réception transmission d'ordres	19/10/04
Gestion alternative indirecte	25/05/04
Réception transmission d'ordres	19/10/04
Gestion alternative indirecte	25/05/04
Gestion alternative indirecte	25/05/04
Marchés dérivés en couverture seulement	16/03/04
ARIAEL	15/04/04
Gestion alternative indirecte	15/04/04
Gestion alternative indirecte	25/05/04
Gestion alternative indirecte	25/05/04
ARIA + ARIAEL	08/06/04
OPCVM contractuels	23/12/04
Gestion alternative indirecte	25/05/04
OPCVM contractuels	23/12/04
ARIA + ARIAEL	08/06/04
Gestion alternative indirecte	25/05/04
Gestion alternative indirecte	25/05/04
Épargne salariale	17/02/04
Gestion alternative indirecte	25/05/04
Gestion alternative indirecte	25/05/04

**TABLEAU 4**

**Sociétés de gestion de portefeuille : les agréments retirés ou devenus caducs en 2004**

NOM DE LA SOCIÉTÉ	N° D'AGRÈMENT	DATE D'AGRÈMENT	LIBELLÉ ACTUEL DE L'AGRÈMENT	CADUCITÉ ▲ RETRAIT ✘	DATE CADUC/ RETRAIT
ABF CAPITAL MANAGEMENT	GP 97 038	13/06/97	Général	▲	02/07/04
APOGE SA	GP 90 107	27/07/90	VM	▲	24/09/04
AXA ASSET MANAGEMENT PRIVATE EQUITY	GP 97 006	19/02/97	FCPR et Conseil	▲	16/07/04
AXA MULTIMANAGER SA	GP 01 014	30/04/01	Général	▲	07/06/04
BNP PARIBAS ÉPARGNE ENTREPRISE GESTION (ex-GES)	GP 00 029	04/08/00	Général	▲	28/09/04
CIC ASSET MANAGEMENT	GP 97 062	30/06/97	Général + DC + ES	▲	31/12/04
CRÉDIT AGRICOLE ASSET MANAGEMENT	GP 97 051	26/06/97	Général + CI + ES + DC	▲	01/07/04
CRÉDIT LYONNAIS ASSET MANAGEMENT	GP 98 023	29/06/98	Général + FCPR + DC	▲	01/07/04
EUROFIN GESTION	GP 97 093	24/09/97	Général	▲	20/10/04
EUROLAND FINANCE (ex-EF INVESTISSEMENT)	GP 99 004	28/01/99	Général	▲	27/07/04
EUROPE EGIDE FINANCE	GP 90 034	22/06/90	Général	▲	08/11/04
GENERALI GESTION PRIVÉE	GP 00 013	18/05/00	Général	▲	21/12/04
H2I MANAGEMENT SA	GP 01 023	29/06/01	Capital investissement	✘	27/07/04
LA FRANÇAISE DES PLACEMENTS INVESTISSEMENTS (ex PLACTS PERFORMANCE)	GP 00 035	08/09/00	Général + ES + GAI	▲	10/11/04
LAZARD FRÈRES GESTION	GP 97 105	31/10/97	Général	▲	att Kbis rad
OPÉRA INVESTISSEMENT (ex COURCOUX BOUVET GEST)	GP 97 071	01/07/97	Général	▲	16/09/04
PLANTAGENËT PARTNERS SA	GP 99 037	06/12/99	Capital investissement	✘	07/02/05
QUANTIC ASSET MANAGEMENT (dev. QUANTICAM)	GP 02 011	04/07/02	VM + couv	✘	11/08/04
SG PRIVATE EQUITY	GP 99 016	27/05/99	Capital investissement	▲	24/12/04
SUD CAPITAL GESTION	GP 00 002	22/02/00	Capital investissement	▲	09/12/04
SWISS RE ASSET MANAGEMENT	GP 02 007	28/05/02	VM + couv	▲	03/01/05

Source : AMF

**TABLEAU 5**

**Situation des sociétés de gestion d'OPCVM agréées au 31 décembre de chaque année**

	2000	2001	2002	2003	2004
<b>AGRÈMENTS GÉNÉRAUX</b>					
Délivrés	3	2	0	2	0
Retirés	10	2	4	18	40
<b>AGRÈMENTS LIMITÉS</b>					
Délivrés	1	1	3	1	0
Retirés	5	3	4	5	15
<b>TOTAL</b>					
Délivrés	4	3	3	3	0
Retirés	15	5	8	23	55
<b>NOMBRE DE SGO AGRÉÉES</b>	<b>109</b>	<b>107</b>	<b>102</b>	<b>82</b>	<b>27</b>
<b>ACTIFS GÉRÉS (en milliards d'euros)</b>	<b>83,5</b>	<b>84</b>	<b>80,3</b>	<b>87,2</b>	<b>N.D. (1)</b>

Source : AMF

(1) Chiffres non disponibles au 20 avril 2005.

**TABLEAU 6**

**Sociétés de gestion d'OPCVM : les agréments retirés ou devenus caducs en 2004**

NOM DE LA SOCIÉTÉ	N° D'AGRÈMENT	DATE D'AGRÈMENT	LIBELLÉ ACTUEL DE L'AGRÈMENT	CADUCITÉ ▲ RETRAIT ✘	DATE CADUC/ RETRAIT
AMIRAL GESTION	GC 03 001	28/02/03	VM	✘	05/07/04
ATLAS GESTION OPCVM	GC 97 047	30/04/97	Général	✘	15/04/04
BAFICO	GC 98 001	27/02/98	Général	✘	08/09/04
BARCLAYS GESTION	GC 97 024	20/03/97	Général	▲	31/03/04
BNP PAM EUROPE	GC 97 063	26/06/97	Général	▲	16/09/04
BOOMERANG ASSET MANAGEMENT	GC 02 003	25/10/02	GAD (OPC existant)	✘	15/04/04
BOURGTHEROULDE FINANCE	GC 97 075	01/07/97	Général	✘	22/09/04
BPSD GESTION	GC 97 013	19/02/97	Général	✘	05/10/04
BUREAU DE PLACEMENT GESTION MOBILIÈRE	GC 97 112	31/10/97	Général	▲	25/08/04
CAIXA GESTION	GC 97 074	01/07/97	Général	✘	16/03/04
CCR GESTION INTERNATIONALE	GC 97 040	25/04/97	Général	▲	01/06/04
CDC ASSET MANAGEMENT EUROPE	GC 97 058	26/06/97	Général	▲	31/12/04
CDC PME GESTION	GC 01 003	15/11/01	OPCVM 3 sociétés CDC	✘	15/04/04
CHEQUERS PARTENAIRES SA	GC 97 106	31/10/97	FCPR	✘	15/04/04
CHEQUERS EXPANSION	GC 97 049	13/06/97	FCPR existant(s)	✘	21/09/04
CORTAL CONSORS FUND MANAGEMENT	GC 97 061	30/06/97	Général	✘	15/04/04
DEXIA ASSET MANAGEMENT SGO	GC 03 002	19/03/03	Général + GAD	▲	25/02/04
ECUREUIL GESTION	GC 97 006	07/02/97	Général	✘	15/04/04
ECUREUIL GESTION FCP	GC 03 003	28/08/03	Général	✘	15/04/04
EDMOND DE ROTHSCHILD ASSET MANAGEMENT	GC 97 114	04/11/97	Général + FCPR	✘	15/04/04
ÉPARGNE EXPANSION	GC 97 065	26/09/97	Général	▲	04/11/04
EUPARGEST	GC 97 093	25/07/97	FCPR existant(s)	▲	31/03/04
FEDERAL GESTION	GC 97 007	07/02/97	Général	✘	22/03/04
FGA GESTION	GC 97 068	30/06/97	Général	✘	15/04/04
FINADVANCE SA	GC 97 098	24/09/97	FCPR	✘	15/04/04
GESTION VALOR	GC 98 004	01/04/98	VM	✘	15/04/04
HDF GESTION	GC 97 021	21/02/97	Général	▲	16/08/04
HSBC FINANCE (France) SA	GC 97 103	01/10/97	Général	▲	20/10/04
INNOVEN PARTENAIRES	GC 97 113	27/11/97	FCPR	✘	15/04/04
INVEST ASIA	GC 02 002	30/05/02	VM + couverture risque change	✘	15/04/04
JOUSSE MORILLON INVESTISSEMENT	GC 97 002	24/01/97	Général	✘	15/04/04
JP MORGAN STRUCTURED FUND MANAGEMENT	GC 97 076	01/07/97	Général	✘	15/04/04
LILLE GESTION SA	GC 97 104	30/09/97	FCP CDC	✘	15/04/04



TABLEAU 6 (suite)

## Sociétés de gestion d'OPCVM : les agréments retirés ou devenus caducs en 2004

	N° D'AGRÈMENT	DATE D'AGRÈMENT	LIBELLÉ ACTUEL DE L'AGRÈMENT	CADUCITÉ ▲ RETRAIT ✘	DATE CADUC/ RETRAIT
<b>NOM DE LA SOCIÉTÉ</b>					
LYXOR INTERNATIONAL ASSET MANAGEMENT	GC 98 009	12/06/98	Général	✘	15/04/04
MEDIALE INVESTISSEMENT	GC 97 051	13/06/97	FCPR existant(s)	✘	16/11/04
MEESCHAERT ASSET MANAGEMENT	GC 97 109	29/10/97	Général	✘	15/04/04
NATEXIS ASSET MANAGEMENT INTERNATIONAL	GC 01 001	10/01/01	Général	✘	16/07/04
OBC GESTION	GC 97 086	10/10/97	Général	✘	15/04/04
ODDO EUROPE ASSET MANAGT	GC 99 003	28/06/99	Général	▲	28/07/04
OFIVALMO PALMARES	GC 97 035	27/03/97	Général	✘	15/04/04
PARIS LYON GESTION	GC 97 034	26/03/97	Général	✘	21/09/04
PARVALIND GÉRANCE	GC 97 027	20/03/97	FCPR	▲	16/07/04
PLACEMENTS GESTION	GC 97 089	11/07/97	Général	✘	25/08/04
RFS GESTION	GC 01 002	21/05/01	Général	✘	15/04/04
RHÔNE-LOIRE +X GESTION	GC 97 082	09/07/97	FCPR	✘	15/04/04
ROTHSCHILD GESTION	GC 98 002	02/02/98	Général + FCPR + DC+ GAI	✘	2/11/04
SINOPIA SOCIÉTÉ DE GESTION	GC 97 130	29/12/97	Général	✘	15/04/04
SOCIÉTÉ DE GESTION DU CRÉDIT MUTUEL	GC 97 125	31/12/97	Général	▲	31/12/04
SOMARGEST	GC 97 105	31/10/97	Général	✘	28/12/04
STATE STREET GLOBAL ADVISORS FRANCE	GC 97 052	03/06/97	Général	▲	18/05/04
TRINITÉ GESTION	GC 97 023	13/03/97	Général	▲	31/12/04
UI GESTION SA	GC 98 007	05/06/99	FCPR	✘	15/04/04
VEGA MULTIMANAGER	GC 97 067	30/06/97	Général	✘	30/07/04
VENDÔME-IÉNA GESTION	GC 97 014	19/02/97	Général	✘	25/05/04
VP GESTION	GC 97 037	27/03/97	Général + GAI	✘	20/07/04

Source : AMF

## B Les OPCVM

### 1 Les OPCVM à vocation générale

**TABLEAU 7**

#### Nombre d'OPCVM agréés en 2004

<b>Nombre de SICAV agréées en 2004</b>	<b>13</b>
Actions des pays de la Communauté européenne	3
Actions françaises	1
Diversifié	8
Monétaire euro	1
<b>Nombre de FCP agréés en 2004</b>	<b>689</b>
Actions de pays de la zone euro	48
Actions des pays de la Communauté européenne	19
Actions françaises	18
Actions internationales	50
Diversifié	231
Fonds à formule	158
Monétaire à vocation internationale	1
Monétaire euro	37
Obligations et/ou titres de créance internationaux	23
Obligations et/ou titres de créance libellés en euros	68
OPCVM de fonds alternatifs	36
<b>Nombre de FCPR agréés en 2004</b>	<b>51</b>
- dont FIP	26
- dont FCPI	23
<b>Nombre de FCIMT agréés en 2004</b>	<b>10</b>
<b>Nombre de FCPE agréés en 2004</b>	<b>174</b>

Source : AMF

## 4 LA GESTION DE L'ÉPARGNE

**TABLEAU 8**

### Répartition de l'actif net et nombre d'OPCVM au 31 décembre 2004

Encours en milliards d'euros	[I] HORS SICAV NOURRICIÈRE				[II] HORS FCP NOURRICIÈRES				[I] + [II] HORS OPCVM NOURRICIERS			
	SICAV		DONT NON OFFERT AU PUBLIC		FCP		DONT NON OFFERT AU PUBLIC		OPCVM		DONT NON OFFERT AU PUBLIC	
	Encours	Nbre	Encours	Nbre	Encours	Nbre	Encours	Nbre	Encours	Nbre	Encours	Nbre
<b>ACTIF NET ET NOMBRE D'OPCVM</b>												
Actions françaises	17,7	79	0,0	0	30,5	253	1,8	23	48,2	332	1,8	23
Actions des pays de la CE	9,7	62	0,0	1	17,9	209	1,0	10	27,6	271	1,0	11
Actions de pays de la zone euro	7,6	56	0,0	3	31,2	257	10,5	88	38,8	313	10,5	91
Actions internationales	16,0	167	0,0	0	44,8	629	13,0	149	60,8	796	13,0	149
Oblig./titres de créance libellés en euros	27,6	163	0,5	3	80,8	760	23,7	272	108,4	923	24,2	275
Oblig./titres de créance internationaux	8,8	63	0,5	4	64,5	232	40,2	74	73,3	295	40,7	78
Monétaire euro	121,1	118	2,6	3	182,3	321	16,5	66	303,3	439	19,2	69
Monétaire à vocation internationale	0,2	2	0,0	0	0,8	14	0,1	2	1,0	16	0,1	2
Diversifié	23,8	213	1,2	30	185,9	2 729	77,9	1 190	209,7	2 942	79,1	1 220
Garanti ou assorti d'une protection	0,0	0	0,0	0	0,6	36	0,6	34	0,6	36	0,6	34
Fonds à formule	0,0	2	0,0	1	54,6	730	1,1	28	54,7	732	1,1	29
OPCVM de fonds alternatifs	0,1	3	0,0	1	10,0	123	3,1	35	10,0	126	3,1	36
<b>TOTAL</b>	<b>232,7</b>	<b>928</b>	<b>4,9</b>	<b>46</b>	<b>703,9</b>	<b>6 293</b>	<b>189,5</b>	<b>1 971</b>	<b>936,5</b>	<b>7 221</b>	<b>194,4</b>	<b>2 017</b>

Source : AMF

**TABLEAU 9**

### Répartition de l'actif net et nombre d'OPCVM hors nourriciers au 31 décembre de chaque année

Encours en milliards d'euros	[I] SICAV (HORS SICAV NOURRICIÈRES)									
	2000		2001		2002		2003		2004	
	Encours	Nbre	Encours	Nbre	Encours	Nbre	Encours	Nbre	Encours	Nbre
<b>ACTIF NET ET NOMBRE D'OPCVM</b>										
Actions françaises	56,3	128	41,5	122	25	109	26,6	95	17,7	79
Actions des pays de la CE	0,0	0	0,0	0	3	14	15,1	68	9,7	62
Actions de pays de la zone euro	15,0	73	18,1	75	13,9	73	17,3	207	7,6	56
Actions internationales	35,7	256	27,3	273	17,6	247	8,2	47	16,0	167
Oblig./titres de créance libellés en euros	46,9	252	44,2	225	38,6	205	35,3	190	27,6	163
Oblig./titres de créance internationaux	10,0	83	10,2	81	8,9	78	8,3	70	8,8	63
Monétaire euro	116,7	192	130,5	174	139,4	157	131,7	139	121,1	118
Monétaire à vocation internationale	0,7	4	0,6	4	0,3	3	0,2	3	0,2	2
Diversifié	44,0	253	38,7	255	27,4	240	28,2	233	23,8	213
Garanti ou assorti d'une protection	0,5	14	0,4	10	0,3	7	0,4	7	0,0	0
Fonds à formule	0,0	0	0,0	0	0,0	0	0,0	0	0,0	2
OPCVM de fonds alternatifs	0,0	0	0,0	0	0,0	0	0,0	0	0,1	3
<b>TOTAL</b>	<b>325,8</b>	<b>1255,0</b>	<b>311,5</b>	<b>1219,0</b>	<b>274,4</b>	<b>1133,0</b>	<b>271,3</b>	<b>1059,0</b>	<b>232,7</b>	<b>928</b>

[I] FCP (HORS FCP NOURRICIERS)									[I]+[II] OPCVM (HORS OPCVM NOURRICIERS)										
2000		2001		2002		2003		2004		2000		2001		2002		2003		2004	
Encours	Nbre	Encours	Nbre	Encours	Nbre	Encours	Nbre	Encours	Nbre	Encours	Nbre	Encours	Nbre	Encours	Nbre	Encours	Nbre	Encours	Nbre
26,5	374	23,0	366	17,3	342	18,2	287	30,5	253	82,8	502	64,5	488	42,3	451	44,8	382	48,2	332
0,0	0	0,0	0,0	1,4	60	15,5	219	17,9	209	0,0	0	0,0	0	4,4	74	30,6	287	27,6	271
10,2	139	12,7	182	12,1	227	38,8	668	31,2	257	25,2	212	30,8	257	26	300	56,1	875	38,8	313
40,9	588	41,2	687	31,6	706	8,9	172	44,8	629	76,6	844	68,5	960	49,1	953	17,1	219	60,8	796
41,3	727	45,1	676	47,7	663	57,9	681	80,8	760	88,2	979	89,3	901	86,4	868	93,2	871	108,4	923
27,7	236	35,6	234	47	239	56,5	237	64,5	232	37,7	319	45,8	315	56	317	64,8	307	73,3	295
78,8	349	101,3	325	124,2	306	147,7	304	182,3	321	195,5	541	231,8	499	263,5	463	279,4	443	303,3	439
0,8	15	1,2	18	0,9	20	1	19	0,8	14	1,5	19	1,8	22	1,2	23	1,2	22	1,0	16
155,0	2528	151,8	2631	147,4	2706	170	2727	185,9	2729	199,0	2781	190,5	2886	174,8	2946	198,2	2960	209,7	2942
32,8	702	37,2	744	45,6	802	57,8	891	0,6	36	33,3	716	37,6	754	45,9	809	58,2	898	0,6	36
0,0	0	0,0	0	0,0	0	0,0	0	54,6	730	0,0	0	0,0	0	0,0	0	0,0	0	54,7	732
0,0	0	0,0	0	0,0	0	0,0	0	10,0	123	0,0	0	0,0	0	0,0	0	0,0	0	10,0	126
<b>414,0</b>	<b>5658,0</b>	<b>449,1</b>	<b>5863,0</b>	<b>475,2</b>	<b>6071,0</b>	<b>572,3</b>	<b>6205,0</b>	<b>703,9</b>	<b>6293</b>	<b>739,8</b>	<b>6913,0</b>	<b>760,6</b>	<b>7082,0</b>	<b>749,6</b>	<b>7204,0</b>	<b>843,6</b>	<b>7264,0</b>	<b>936,5</b>	<b>7221</b>

Source : AMF



**TABLEAU 10**

**Répartition de l'actif net et nombre d'OPCVM y compris les OPCVM nourriciers au 31 décembre de chaque année**

Encours en milliards d'euros	[!] SICAV (Y COMPRIS SICAV NOURRICIÈRES)					
	2004		2003		VARIATION	VARIATION
	Encours	Nbre	Encours	Nbre	Encours	Nbre
<b>ACTIF NET ET NOMBRE D'OPCVM</b>						
Actions françaises	17,8	80	27,0	97	- 52,1 %	- 17
Actions des pays de la Communauté européenne	9,7	62	8,2	47	15,4 %	15
Actions de pays de la zone euro	7,6	57	15,2	70	- 99,0 %	- 13
Actions internationales	16,4	169	18,8	211	- 15,0 %	- 42
Obligations et/ou titres de créance libellés en euros	28,3	168	36,6	200	- 29,3 %	- 32
Obligations et/ou titres de créance internationaux	8,8	65	8,3	72	5,8 %	- 7
Monétaire euro	133,3	143	144,8	167	- 8,6 %	- 24
Monétaire à vocation internationale	0,2	2	0,2	3	19,2 %	- 1
Diversifié	23,8	214	28,2	234	- 18,6 %	- 20
Garanti ou assorti d'une protection	0,0	0	0,4	7	-	- 7
Fonds à formule	0,0	2	0,0	0	-	2
OPCVM de fonds alternatifs	0,1	3	0,0	0	-	3
<b>TOTAL</b>	<b>246,0</b>	<b>965</b>	<b>287,7</b>	<b>1 108</b>	<b>- 16,9 %</b>	<b>- 143</b>

**TABLEAU 11**

**Structure, évolution des actifs et du nombre de FCPE**

	1999	2000	2001	2002	2003	2004
<b>ÉVOLUTION DU NOMBRE DE FCPE ET DE L'ENCOURS</b>						
Nombre de FCPE	3 462	3 406	3 499	3 600	3 352	3 197
Évolution en %	- 4,1	- 1,62	2,73	2,89	- 6,89	- 4,62
Encours en millions d'euros	50 545	54 768	53 189	47 434	56 016	56 924
Évolution en %	43,0	8,4	- 2,9	- 10,8	18,1	1,6



[I] FCP (Y COMPRIS FCP NOURRICIERS)						[I]+[II] OPCVM (Y COMPRIS OPCVM NOURRICIERS)					
2004		2003		VARIATION		2004		2003		VARIATION	
Encours	Nbre	Encours	Nbre	Encours	Nbre	Encours	Nbre	Encours	Nbre	Encours	Nbre
31,5	289	19,5	330	38,0 %	- 41	49,2	369	46,5	427	5,5 %	- 58
18,5	228	9,4	185	49,2 %	43	28,2	290	17,6	232	37,5 %	58
34,4	306	16,7	263	51,5 %	43	42,0	363	31,9	333	24,1 %	30
48,7	700	40,4	736	17,0 %	- 36	65,0	869	59,2	947	9,0 %	- 78
84,1	832	60,9	742	27,6 %	90	112,4	1000	97,5	942	13,3 %	58
66,1	258	57,8	264	12,5 %	- 6	74,9	323	66,1	336	11,7 %	- 13
217,4	490	182,6	456	16,0 %	34	350,7	633	327,4	623	6,6 %	10
0,8	15	1,0	20	- 24,4 %	- 5	1,1	17	1,2	23	- 14,2 %	- 6
192,0	2887	175,4	2 904	8,6 %	- 17	215,8	3 101	203,6	3 138	5,6 %	-37
0,6	36	58,0	898	-	- 862	0,6	36	58,4	905	-	- 869
55,6	748	0,0	0	-	748	55,7	750	0,0	0	-	750
10,8	154	0,0	0	-	154	10,9	157	0,0	0	-	157
<b>760,4</b>	<b>6943</b>	<b>621,7</b>	<b>6798</b>	<b>18,2 %</b>	<b>145</b>	<b>1 006,5</b>	<b>7 908</b>	<b>909,4</b>	<b>7 906</b>	<b>9,6 %</b>	<b>2</b>

Source : AMF

	2000		2001		2002		2003		2004	
	M€	%	M€	%	M€	%	M€	%	M€	%
<b>ÉVOLUTION DES ACTIFS NETS</b>										
Actions de l'entreprise	26 753	48,8	24 828	46,7	20 070	42,3	24 505	43,7	24 993	43,9
Obligations de l'entreprise	1 841	3,4	1 806	3,4	1 940	4,1	2 005	3,6	2 039	3,6
SICAV + FCP	10 941	20,0	9 960	18,7	12 532	26,4	14 862	26,5	14 462	25,4
FCC	56	0,1	88	0,2	37	0,1	47	0,1	78	0,1
Actions françaises & assimilées	6 558	12,0	6 873	12,9	4 364	9,2	4 911	8,8	4 863	8,5
Obligations françaises & assimilées	3 905	7,1	3 959	7,4	4 888	10,3	5 370	9,6	5 677	10
Valeurs étrangères	4 232	7,7	4 804	9,0	3 124	6,7	2 794	5,0	3 824	6,7
TCN	1 063	1,9	1 232	2,3	1 133	2,3	1 804	3,2	1 270	2,2
Liquidités et autres emplois	414	0,8	444	0,8	326	0,7	535	1,0	774	1,4
Emprunts en espèces et autres dettes	- 995	- 1,8	- 805	- 1,5	- 963	- 2,1	- 817	- 1,5	- 1 056	- 1,9
<b>ACTIF NET en millions d'euros</b>	<b>54 768</b>	<b>100,0</b>	<b>53 189</b>	<b>100,0</b>	<b>47 434</b>	<b>100,0</b>	<b>56 016</b>	<b>100,0</b>	<b>56 924</b>	<b>100,0</b>

Source : AMF

## 4 LA GESTION DE L'ÉPARGNE

**TABLEAU 12**

### Versements et rachats

M : millions	1998		1999		2000		2001		2002		2003		2004	
Versements et rachats	M€	%	M€	%	M€	%	M€	%	M€	%	M€	%	M€	%
Réserve spéciale de participation	2 087	29,6	2 693	26,4	3 040	23,8	3 648	31,6	3 532	34,3	3 493	27,4	3 738	28,3
Versements volontaires des salariés	2 854	40,5	4 205	41,2	4 580	35,9	3 397	29,4	3 454	33,6	3 533	27,8	3 876	29,3
Versements complémentaires	684	9,7	707	6,9	775	6,1	956	8,3	944	9,2	978	7,7	1 224	9,3
Autres versements	1 416	20,1	2 593	25,4	4 361	34,2	3 535	30,6	2 349	22,9	4 726	37,1	4 384	33,2
<b>TOTAL des versements bruts</b>	<b>7 041</b>	<b>100</b>	<b>10 198</b>	<b>100</b>	<b>12 756</b>	<b>100</b>	<b>11 536</b>	<b>100</b>	<b>10 306</b>	<b>100</b>	<b>12 730</b>	<b>100</b>	<b>13 222</b>	<b>100</b>
<b>TOTAL des rachats</b>	<b>4 576</b>		<b>6 671</b>		<b>8 254</b>		<b>7 764</b>		<b>7 024</b>		<b>8 157</b>		<b>16 011</b>	
<b>RATIO rachats/versements</b>	<b>65 %</b>		<b>65 %</b>		<b>65 %</b>		<b>67 %</b>		<b>68 %</b>		<b>64 %</b>		<b>121 %</b>	

Source : AMF

## Les fonds communs de créances

**TABLEAU 13**

### Les sociétés de gestion de fonds communs de créances

Liste des sociétés de gestion ayant reçu un agrément de l'Autorité des marchés financiers en 2004		
N° D'AGRÈMENT	DATE D'AGRÈMENT	SOCIÉTÉ DE GESTION
SG FCC 04-01	6 août 2004	ENTERTAINMENT ASSET MANAGEMENT
Liste des sociétés de gestion dont le numéro d'agrément a été retiré par l'Autorité des marchés financiers		
NÉANT		
Liste des sociétés de gestion dont le numéro d'agrément a été retiré à la demande de la société de gestion		
NÉANT		

Source : AMF

**TABLEAU 14**

**Enregistrement et visas de FCC ou de compartiments de FCC en 2004**

**Liste des FCC créés, enregistrés par l'Autorité des marchés financiers en 2004**

NUMÉRO	DATE	NOM DU FCC	SOCIÉTÉ DE GESTION	DÉPOSITAIRE
R 04-01	29 juin 2004	FCC EUROTRUCK LEASE	EUROTITRISATION	CIC
R 04-02	15 déc. 2004	AMAREN II	FRANCE TITRISATION	BRED – BANQUE POPULAIRE

**Liste des compartiments de FCC enregistrés par l'Autorité des marchés financiers en 2004**

NUMÉRO	DATE	NOM DU FCC	COMPARTIMENT	SOCIÉTÉ DE GESTION	DÉPOSITAIRE
RC 04-01	28 janv. 2004	AUTO ABS	AUTO ABS Compartiment 2004-1	FRANCE TITRISATION	BANQUE PSA FINANCE
RC 04-02	12 mars 2004	TITRI SOCRAM	TS3	ABC GESTION	SOCRAM – SOCIÉTÉ DE CRÉDIT DES SOCIÉTÉS D'ASSURANCES À CARACTÈRE MUTUEL
RC 04-03	15 déc. 2004	AMAREN II	AMAREN II Compartiment 2004-1	FRANCE TITRISATION	BRED – BANQUE POPULAIRE

**Liste des visas accordés par l'Autorité des marchés financiers en 2004 à des FCC ou à des compartiments**

NUMÉRO	DATE	NOM DU FCC	COMPARTIMENT	SOCIÉTÉ DE GESTION	DÉPOSITAIRE
04-01	20 fév. 2004	AUTO ABS	AUTO ABS Compartiment 2004-1	FRANCE TITRISATION	BANQUE PSA FINANCE
04-02	12 mars 2004	TITRI SOCRAM	TS3	ABC GESTION	SOCRAM – SOCIÉTÉ DE CRÉDIT DES SOCIÉTÉS D'ASSURANCES À CARACTÈRE MUTUEL
04-03	30 avril 2004	CIF ASSETS	CIF ASSETS 2001-1	PARIS TITRISATION	CAISSE CENTRALE DU CRÉDIT IMMOBILIER DE FRANCE
04-04	6 juillet 2004	FCC EUROTRUCK LEASE		EUROTITRISATION	CIC
04-05	29 oct. 2004	CIF ASSETS	CIF ASSETS 2001-1	PARIS TITRISATION	CAISSE CENTRALE DU CRÉDIT IMMOBILIER DE FRANCE
04-06	15 déc. 2004	AMAREN II	AMAREN II Compartiment 2004-1	FRANCE TITRISATION	BRED – BANQUE POPULAIRE

Source : AMF

## 4 LA GESTION DE L'ÉPARGNE

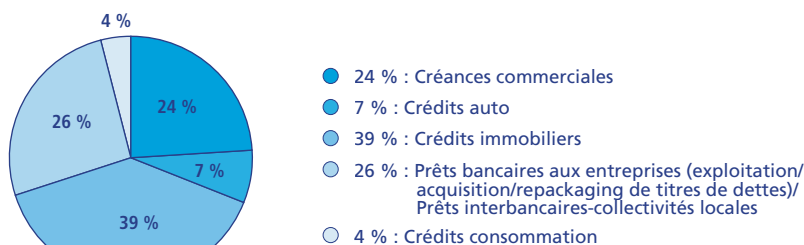
**TABLEAU 15**

### Nombre de FCC publics et encours gérés (en milliards d'euros)

	2002	2003	2004
<b>FCC CRÉÉS</b>			
Nombre en fin de période	207	210	210
Montant total à l'émission en fin de période	51,50	55,11	61,50
<b>FCC « VIVANTS »</b>			
Nombre en fin de période	58	60	55
Montant de l'encours résiduel en fin de période	17,3	18	18,7

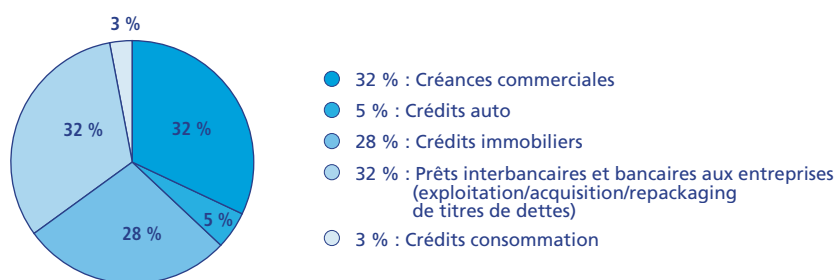
Source : AMF

### Répartition par type de créance titrisée par les FCC (publics et privés)



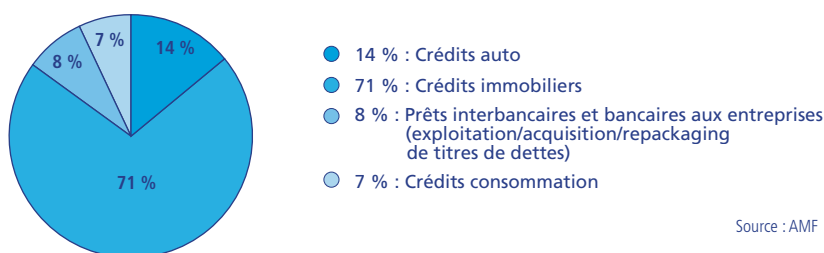
Source : AMF

### FCC « privés » : répartition par type de créance



Source : AMF

### FCC « publics » : répartition par type de créance



Source : AMF

## Les sociétés civiles de placement immobilier

**TABLEAU 16**

### Les sociétés de gestion de SCPI

**Liste des sociétés de gestion de SCPI ayant reçu un agrément de l'Autorité des marchés financiers**

N° D'AGRÈMENT	DATE D'AGRÈMENT	SOCIÉTÉ DE GESTION
SG SCPI 04-01	20 avril 2004	LINEIS

Agrément en qualité de société de gestion de SCPI s'adressant à un cercle restreint d'investisseurs

**Liste des sociétés de gestion de SCPI dont l'agrément a été retiré par l'Autorité des marchés financiers**

NÉANT

**Liste des sociétés de gestion de SCPI dont l'agrément a été retiré à la demande des sociétés de gestion**

NÉANT

**Liste des sociétés de gestion de SCPI dont l'agrément est devenu caduc en 2004**

NÉANT

Source : AMF

**TABLEAU 17**

### Les sociétés civiles de placement immobilier (SCPI) EN 2004

VISA		NOM DE LA SCPI	MISE À JOUR + OUVERTURE AU PUBLIC ●	NOM DE LA SOCIÉTÉ DE GESTION
NUMÉRO	DATE			
<b>Liste des SCPI dont la note d'information a reçu un visa de l'Autorité des marchés financiers</b>				
04-01	2 janv. 2004	NATIO MEDIFORCE PIERRE	+	ANTIN VENDÔME
04-02	2 janv. 2004	EURO-INVESTIPIERRE 1	+	ANTIN VENDÔME
04-03	2 janv. 2004	NATIO HABITATION 3	+	ANTIN VENDÔME
04-04	6 janv. 2004	AV HABITAT	●	ANTIN VENDÔME
04-05	27 janv. 2004	LION SCPI	+	CRÉDIT LYONNAIS ASSET MANAGEMENT IMMOBILIER
04-06	4 fév. 2004	EIRAM	+	COGIM
04-07	10 fév. 2004	PIERRE PRIVILÈGE	+	UFG IMMOBILIER
04-08	13 fév. 2004	MULTIHABITATION	●	UFG IMMOBILIER
04-09	23 fév. 2004	DOMIVALOR	●	IMMOVALOR GESTION
04-10	15 mars 2004	LA RENTE IMMOBILIÈRE	+	FONCIRENTE
04-11	22 mars 2004	ELYSEES PIERRE	+	HSBC CCF REIM (FRANCE)
04-12	25 mars 2004	HOCHÉ PLACEMENTS PIERRE	+	FRANKLIN GÉRANCE
04-13	25 mars 2004	HOCHÉ PLACEMENTS PIERRE 2	+	FRANKLIN GÉRANCE
04-14	30 mars 2004	LION SCPI AVANTAGE	●	CRÉDIT LYONNAIS ASSET MANAGEMENT IMMOBILIER
04-15	2 avril 2004	IMMAUVERGNE	+	CENTRE AUVERGNE IMMOBILIER
04-16	14 avril 2004	BP RÉSIDENCE PATRIMOINE	●	NATEXIS ASSET MANAGEMENT IMMOBILIER
04-17	23 avril 2004	FRUCTIFONDS IMMOBILIER	+	NATEXIS ASSET MANAGEMENT IMMOBILIER
04-18	4 mai 2004	NATIO HABITATION 1	+	ANTIN VENDÔME
04-19	4 mai 2004	NATIO HABITATION 2	+	ANTIN VENDÔME
04-20	11 mai 2004	HABITAPIERRE 2	+	SOFIDY
04-21	14 mai 2004	BUROBOUTIC	+	FIDUCIAL GÉRANCE



**TABLEAU 17 (suite)**

**Les sociétés civiles de placement immobilier (SCPI) EN 2004**

NUMÉRO	VISA		NOM DE LA SCPI	MISE À JOUR + OUVERTURE AU PUBLIC ●	NOM DE LA SOCIÉTÉ DE GESTION
	DATE				
04-22	8 juin 2004		FRUCTIRÉGIONS	+	NATEXIS ASSET MANAGEMENT IMMOBILIER
04-23	24 juin 2004		PIERRE INVESTISSEMENT 4	●	INTER GESTION
04-24	3 août 2004		FRUCTIPIERRE	+	NATEXIS ASSET MANAGEMENT IMMOBILIER
04-25	6 août 2004		CIFOCOMA 2	+	SERCC
04-26	21 sept. 2004		PIERRE-PLUS	+	CILOGER
04-27	1 <sup>er</sup> oct. 2004		IMMO-PLACEMENT	+	CABINET VOISIN
04-28	26 oct. 2004		SELECT HABITAT	+	AXA REIM FRANCE
04-29	5 nov. 2004		RHÔNE-ALPES IMMO	+	UFFI GÉRANCE
04-30	1 <sup>er</sup> déc. 2004		DUO HABITAT	●	UNIGER
04-31	7 déc. 2004		ATOUT PIERRE HABITATION	●	CILOGER

▶ **Liste des visas retirés par l'Autorité des marchés financiers en 2004 à des SCPI**  
 NÉANT

▶ **Liste des SCPI dissoutes en 2004**

NOM DE LA SCPI	SOCIÉTÉ DE GESTION	DATE DE DISSOLUTION
COFIPIERRE 2	GESTMANS	2 nov. 2004
FINANCE HABITAT I	UFG IMMOBILIER	1 <sup>er</sup> janv. 2004
FINANCE HABITAT II	UFG IMMOBILIER	1 <sup>er</sup> janv. 2004
LA RENTE IMMOBILIÈRE	FONCIRENTE	30 juin 2004
LION SCPI HABITATION	CRÉDIT LYONNAIS ASSET MANAGEMENT IMMOBILIER	1 <sup>er</sup> juil. 2004
LOGIVALOR 4	IMMOVALOR GESTION	6 mai 2004
RENAISSANCE 2	UFG IMMOBILIER	1 <sup>er</sup> janv. 2004
SELECT HABITAT	AXA REIM FRANCE	21 oct. 2004
UNIDOMO 6	UNIGER	30 juin 2004

▶ **Liste des SCPI ayant fait l'objet de fusion-absorption en 2004**  
 NÉANT

**TABLEAU 18**

**Nombre de SCPI, capitalisation, collecte, investissements (en milliards d'euros)**

	2002	2003	2004
Nombre de SCPI en activité en fin de période	155	140	139
Collecte	0,4	0,8	0,9
Investissements	0,4	0,9	0,7
Capitalisation	8,9	10,3	11,5

Source : AMF

## E Les sociétés pour le financement du cinéma et de l'audiovisuel

**TABLEAU 19**

**Visas de notes d'information de SOFICA en 2004**

VISA		NOM DE LA SOFICA	NATURE D'OPÉRATION
NUMÉRO	DATE		
04-885	15 nov. 2004	BANQUE POPULAIRE IMAGES 6	Constitution par APE à hauteur de 6 millions d'euros
04-886	15 nov. 2004	CARRIMAGES 2	Constitution par APE à hauteur de 2,5 millions d'euros
04-887	15 nov. 2004	COFINOVA 2	Constitution par APE à hauteur de 3 millions d'euros
04-888	15 nov. 2004	COFIMAGE 17	Constitution par APE à hauteur de 6 millions d'euros
04-889	15 nov. 2004	POSTE IMAGE	Constitution par APE à hauteur de 4 millions d'euros
04-890	15 nov. 2004	SOFICA EUROPACORP	Augmentation de capital d'un montant de 2,5 millions d'euros
04-891	15 nov. 2004	SOFICA VALOR 7	Augmentation de capital d'un montant de 4 millions d'euros
04-892	15 nov. 2004	SOFICINÉMA 2	Constitution par APE à hauteur de 6 millions d'euros
04-893	15 nov. 2004	SOGE CINÉMA 4	Constitution par APE à hauteur de 6 millions d'euros
04-894	15 nov. 2004	UNI ÉTOILE 3	Constitution par APE à hauteur de 3,5 millions d'euros
04-898	15 nov. 2004	SOFICA UGC 1	Constitution par APE à hauteur de 2,5 millions d'euros

**Visas complémentaires de notes d'information de SOFICA en 2004**

04-976	15 déc. 2004	BANQUE POPULAIRE IMAGES 6	Émission d'un montant complémentaire de 200 000 euros
04-977	15 déc. 2004	COFINOVA 2	Émission d'un montant complémentaire de 700 000 euros
04-978	15 déc. 2004	COFIMAGE 17	Émission d'un montant complémentaire de 900 000 euros
04-979	15 déc. 2004	SOFICA EUROPACORP	Émission d'un montant complémentaire de 450 000 euros
04-980	15 déc. 2004	UNI ÉTOILE 3	Émission d'un montant complémentaire de 500 000 euros
04-982	15 déc. 2004	CARRIMAGES 2	Émission d'un montant complémentaire de 450 000 euros
04-987	17 déc. 2004	SOFICINÉMA 2	Émission d'un montant complémentaire de 800 000 euros

Source : AMF



**TABLEAU 20**

**Les SOFICA : nombre, encours, collecte (en millions d'euros)**

	2000	2001	2002	2003	2004
Nombre de SOFICA	41	47	51	54	59
Montant capitaux collectés	41,05	44,95	34,92	41,01	46
Encours global	573,09	618,04	652,96	693,97	739,97
Variation de l'encours par rapport à l'année précédente	8 %	8 %	6 %	12 %	7 %

Source : AMF

## F Les sociétés pour le financement de la pêche artisanale

**TABLEAU 21**

**Visas des notes d'information des SOFIPÊCHE en 2004**

NUMÉRO	VISA		NOM DE LA SOFICA	NATURE D'OPÉRATION
	DATE			
04-969	14 déc. 2004		SOFIMANCHE 6	Constitution par APE
04-970	14 déc. 2004		SOFISETE 4	Constitution par APE
04-972	15 déc. 2004		SOFIMED 2004	Constitution par APE
04-985	17 déc. 2004		SOFI GOLFE DU LION 2004	Constitution par APE
04-986	17 déc. 2004		SOFIPÊCHE DE CORNOUAILLE 8	Constitution par APE
04-995	21 déc. 2004		SOFI BRETAGNE ATLANTIQUE 7	Constitution par APE
04-997	22 déc. 2004		SOFI 17-2004	Constitution par APE
04-998	22 déc. 2004		SOFIPÊCHE DE CORNOUAILLE 7	Constitution par APE

Source : AMF

**TABLEAU 22**

**Les SOFIPÊCHE : nombre, encours, collecte (en millions d'euros)**

	2001	2002	2003	2004
Nombre de SOFIPÊCHE	13	17	21	29
Montant capitaux collectés	10,2	5,9	6	12,5
Encours global	20,4	26,3	32,3	44,8

Source : AMF

## G Les infrastructures de marché

**TABLEAU 23**
**Habilitation de membres de marché non prestataires de services d'investissement**

Conformément aux dispositions de l'article L. 421-8-1 du code monétaire et financier, l'AMF a habilité, durant l'année 2004, les entités ci-après, qui n'avaient pas le statut de prestataires de services d'investissement, à devenir membres des marchés réglementés de dérivés MATIF et MONEP :

ENTITÉ	PAYS D'ORIGINE	MARCHÉ D'HABILITATION	DATE HABILITATION
Newtrade Derivatives I B.V	Pays-Bas	MATIF et MONEP	5 janv. 2004
Newtrade Derivatives II BV (devenu Flow Traders BV depuis le 16 janvier 2004)	Pays-Bas	MATIF et MONEP	5 janv. 2004
GETCO, LLC	USA	MATIF et MONEP	9 fév. 2004
PIONEER FUTURES, INC	USA	MATIF et MONEP	9 fév. 2004
ADD FINANCE SARL	France	MATIF et MONEP	29 mars 2004
MAKO GLOBAL DERIVATIVES PARTNERSHIP LLP	GB	MATIF et MONEP	29 mars 2004
ALLSTON TRADING , LLC	USA	MATIF et MONEP	13 avril 2004
INFINIUM CAPITAL MANAGEMENT, LLC	USA	MATIF et MONEP	13 avril 2004
SHATKIN ARBOR, INC	USA	MATIF et MONEP	4 juin 2004
O'CONNOR & CO, LLC	USA	MATIF et MONEP	19 juil. 2004
TOWER RESEARCH CAPITAL EUROPE, LLC	USA	MATIF et MONEP	23 juil. 2004
RESOURCE TRADING AND BROKERAGE LLC	USA	MATIF et MONEP	12 août 2004
ALL OPTIONS INTERNATIONAL BV	Pays-Bas	MATIF et MONEP	12 août 2004
JUMP TRADING LLC	USA	MATIF et MONEP	22 sept. 2004
ACCENT AIGU BV	Pays-Bas	MATIF et MONEP	21 oct. 2004
SCROCCA OPTIONS TRADING BV	Pays-Bas	MATIF et MONEP	21 oct. 2004
SOURCE CAPITAL AG	Suisse	MATIF et MONEP	23 fév. 2005
ALTER NEGO SARL	France	MATIF et MONEP	29 nov. 2004
323 Trading BV	Pays-Bas	MATIF et MONEP	21 déc. 2004
AOT BELGIE NV	Belgique	MATIF et MONEP	21 déc. 2004

Source : AMF